



## KENNZEICHEN ERFASSEN

**A**  \_\_\_\_\_

**J**  \_\_\_\_\_

**S**  \_\_\_\_\_

**B**  \_\_\_\_\_

**K**  \_\_\_\_\_

**T**  \_\_\_\_\_

**C**  \_\_\_\_\_

**L**  \_\_\_\_\_

**U**  \_\_\_\_\_

**D**  \_\_\_\_\_

**M**  \_\_\_\_\_

**V**  \_\_\_\_\_

**E**  \_\_\_\_\_

**N**  \_\_\_\_\_

**W**  \_\_\_\_\_

**F**  \_\_\_\_\_


**O**  \_\_\_\_\_


**Z**  \_\_\_\_\_



**G**  \_\_\_\_\_

**P**  \_\_\_\_\_

**X**  \_\_\_\_\_

**H**  \_\_\_\_\_

**Q**  \_\_\_\_\_

 **Y**  \_\_\_\_\_

**I**  \_\_\_\_\_

**R**  \_\_\_\_\_

**THW**  \_\_\_\_\_

### Anleitung:

1. Drucke den Spielplan aus und lege dir einen Stift bereit
2. Verfolge deine Fahrt und alle Kraftfahrzeuge aufmerksam
3. Du kannst entweder der Reihe nach von A bis Z oder aber auch ohne Reihenfolge den Spielplan ausfüllen
4. Findest du ein Fahrzeug mit einem entsprechenden Kennzeichen, trage noch die weiteren Buchstaben und Ziffern in den Spielplan ein
5. Das Spiel endet, wenn du alle Felder ausgefüllt hast
6. Vervollständige den plan mit den Highlightkennzeichen in der dritten Spalte unten. Die Kennzeichen "X", "Y" & "THW" sind sehr selten, kannst du sie trotzdem finden?
7. Besonderheiten bieten z.B. das Kennzeichen "Q", welches nur mit zwei weiteren Buchstaben zu finden ist. Du kannst im Vorfeld die Regeln so gestalten, dass auch dreistellige Kennzeichen gewertet werden -> Beispiel: "SMÜ" statt "S"
8. Was steckt dahinter? Erarbeite gemeinsam mit deinen Mitfahrern, welche Städte mit den jeweiligen Buchstaben gemeint sind und in welchem Bundesland sich diese befinden  
--> Nehme hierfür auch gerne ein Smartphone zur Hand um nachzuforschen

