













# FAHRZEUGE ZÄHLEN

 <p>grüne Autos &amp; grüne Vans</p>	 <p>Abschlepper</p>
 <p>Auto mit Anhänger</p>	 <p>Betonmischer</p>
 <p>Hubschrauber</p>	 <p>LKW mit Anhänger</p>
 <p>Rettungsfahrzeuge</p>	 <p>Sattelzug</p>
 <p>Motorräder</p>	 <p>Autotransporter</p>
 <p>Busse</p>	 <p>Ufos</p>

**Anleitung:**

1. Drucke den Spielplan aus und lege dir einen Stift bereit
2. Vereinbare vor Spielbeginn mit deinen Mitspielern, welche Fahrzeuge zu welcher Kategorie zählen, ob es ein Zahlenziel für jede Kategorie gibt und wie lange die Runden dauern sollen (du musst natürlich nicht nach allen abgebildeten Fahrzeugen sehen, du kannst auch nur einzelne auswählen)
3. Verfolge deine Fahrt und alle Kraftfahrzeuge aufmerksam
4. Siehst du ein Fahrzeug der jeweiligen Kategorie, mache einen Strich in das entsprechende Feld
5. Zum Spielende werden die Striche gezählt und die jeweilige Summe in das Feld geschrieben
6. Wie viele Fahrzeuge konntest du während deiner Reise zählen?

